



ТЕРРИТОРИАЛЬНЫЙ ОРГАН
ФЕДЕРАЛЬНОЙ СЛУЖБЫ
ГОСУДАРСТВЕННОЙ СТАТИСТИКИ
ПО РЕСПУБЛИКЕ ДАГЕСТАН

ОСНОВНЫЕ СОЦИАЛЬНО – ЭКОНОМИЧЕСКИЕ ПОКАЗАТЕЛИ

январь – август 2024 года

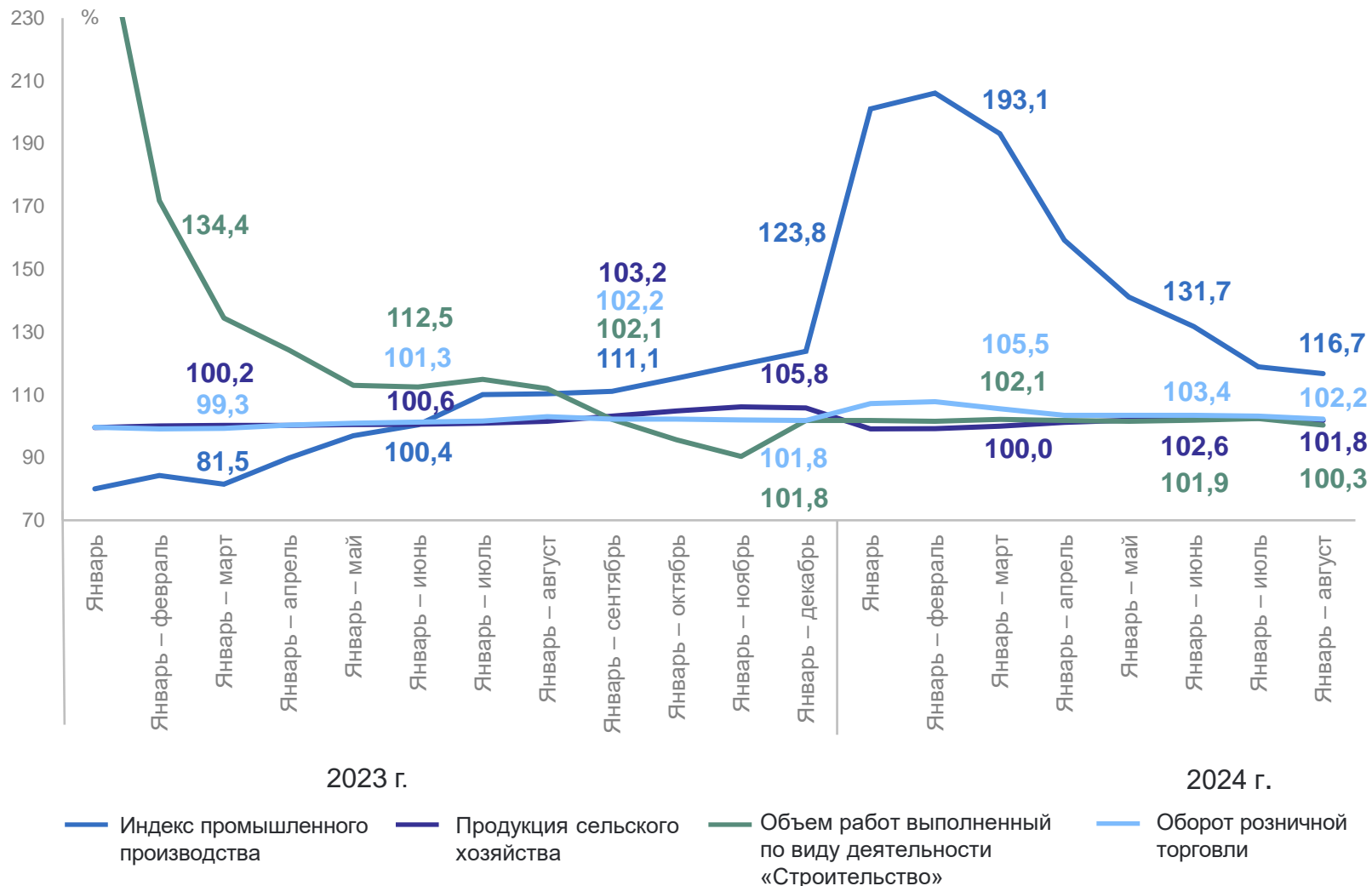
СОДЕРЖАНИЕ

Динамика основных экономических показателей за январь-август 2024 г. в процентах к соответствующему периоду предыдущего года	3
Динамика основных экономических показателей за август 2024 г. в процентах к соответствующему месяцу предыдущего года	4
Динамика основных экономических показателей за август 2024 г. в процентах к предыдущему месяцу текущего года	5
Индексы промышленного производства	6
Производство продуктов животноводства в хозяйствах всех категорий	7
Строительная деятельность	8
Оборот розничной торговли	9
Объем платных услуг населению	10
Индексы цен и тарифов	11
Численность работников и заработная плата	12

ДИНАМИКА ОСНОВНЫХ ЭКОНОМИЧЕСКИХ ПОКАЗАТЕЛЕЙ

ДАГЕСТАНСТАТ

январь – август 2024 г. в процентах к январю – августу 2023 г.

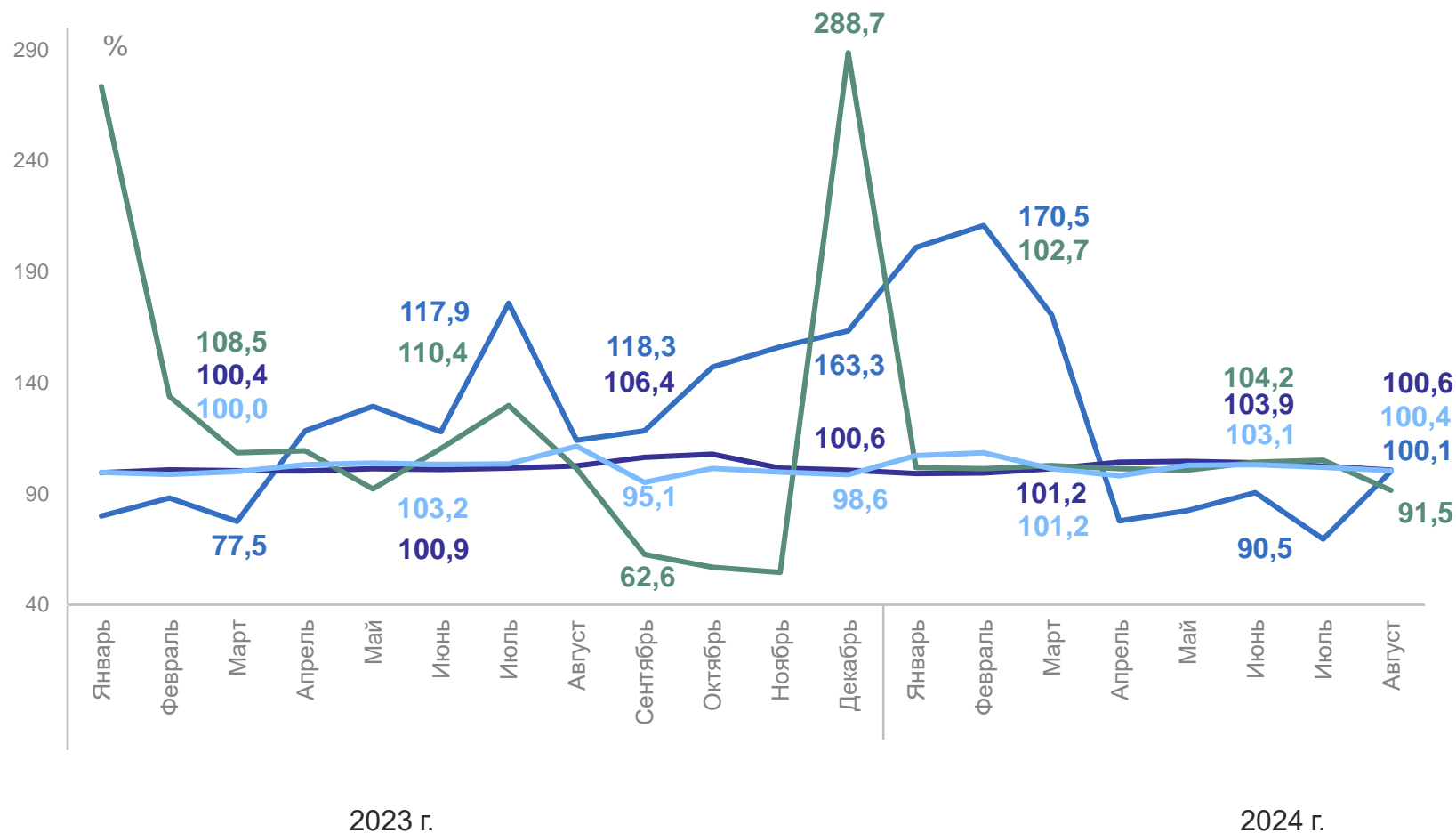


Индекс промышленного производства	116,7
Продукция сельского хозяйства	101,8
Объем работ выполненный по виду деятельности «Строительство»	100,3
Оборот розничной торговли	102,2

ДИНАМИКА ОСНОВНЫХ ЭКОНОМИЧЕСКИХ ПОКАЗАТЕЛЕЙ

ДАГЕСТАНСТАТ

август 2024 г. в процентах к августу 2023 г.



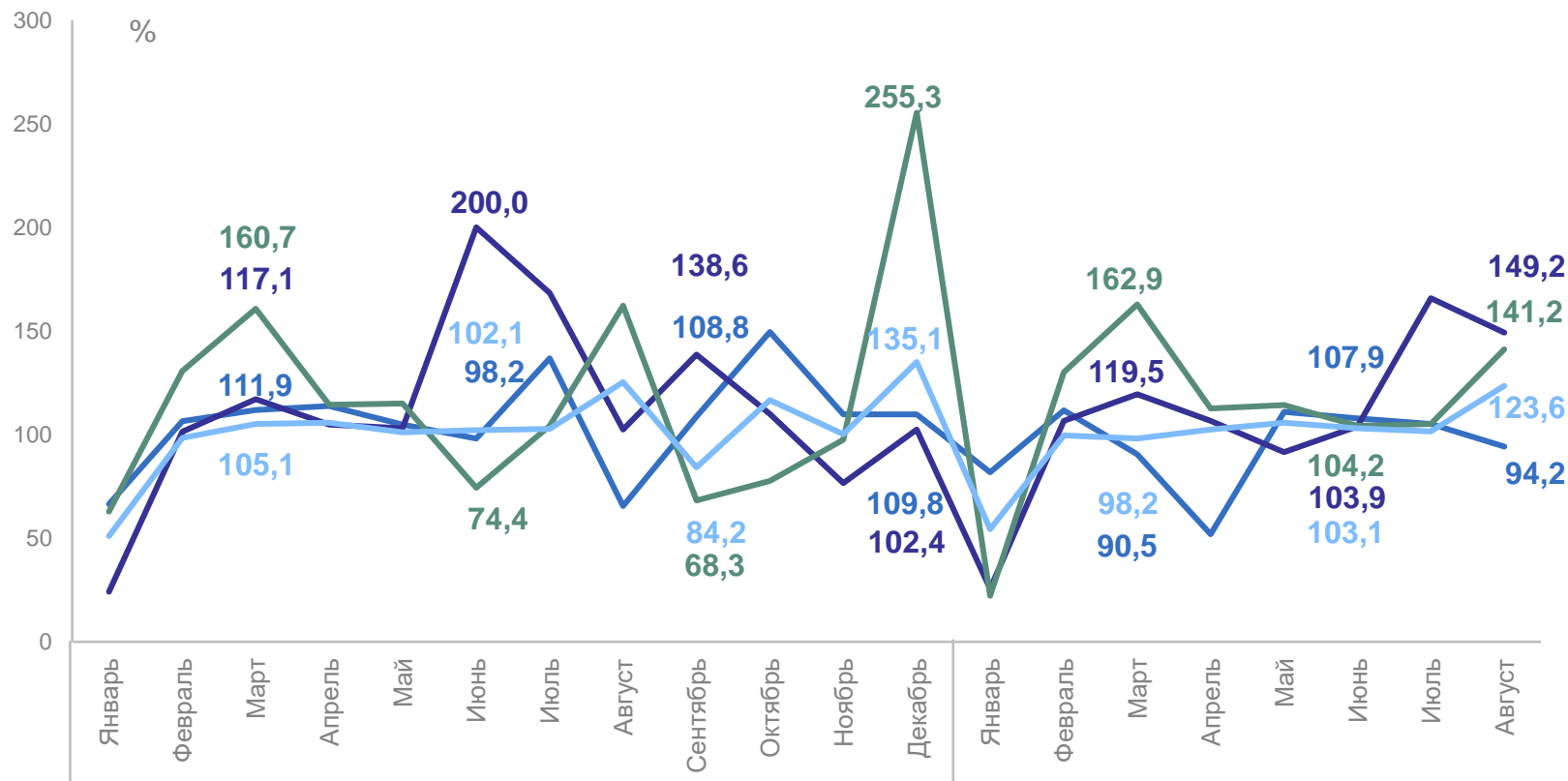
Индекс промышленного производства	100,1
Продукция сельского хозяйства	100,6
Объем работ выполненный по виду деятельности «Строительство»	91,5
Оборот розничной торговли	100,4

— Индекс промышленного производства
 — Продукция сельского хозяйства
 — Объем работ выполненный по виду деятельности «Строительство»
 — Оборот розничной торговли

ДИНАМИКА ОСНОВНЫХ ЭКОНОМИЧЕСКИХ ПОКАЗАТЕЛЕЙ

ДАГЕСТАНСТАТ

август 2024 г. в процентах к июлю 2024 г.



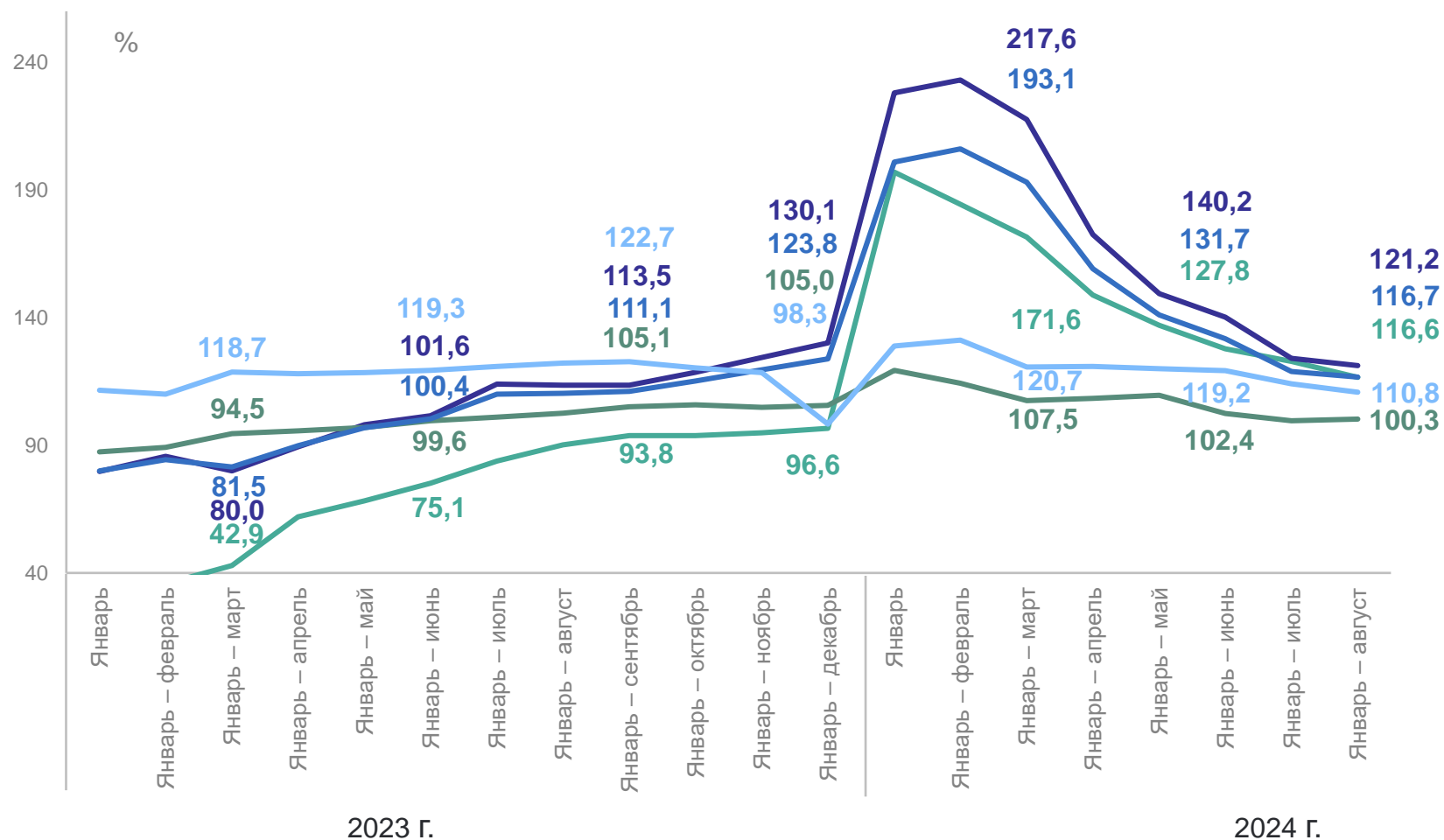
Индекс промышленного производства	94,2
Продукция сельского хозяйства	149,2
Объем работ выполненный по виду деятельности «Строительство»	141,2
Оборот розничной торговли	123,6

— Индекс промышленного производства
 — Продукция сельского хозяйства
 — Объем работ выполненный по виду деятельности «Строительство»
 — Оборот розничной торговли

ИНДЕКСЫ ПРОМЫШЛЕННОГО ПРОИЗВОДСТВА

ДАГЕСТАНСТАТ

январь – август 2024 г. в процентах к январю – августу 2023 г.



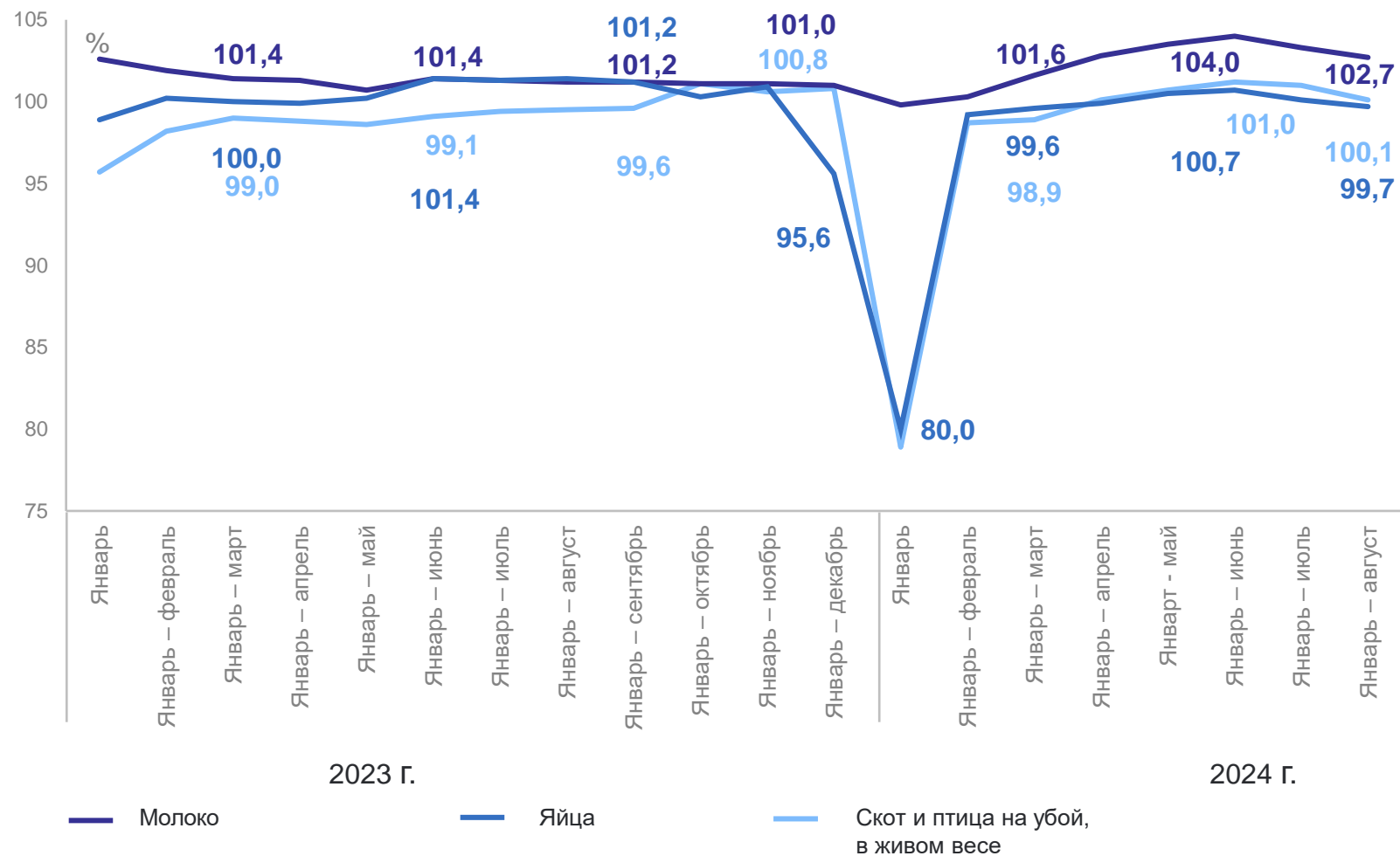
Индекс промышленного производства	116,7
Добыча полезных ископаемых	116,6
Обработывающие производства	121,2
Обеспечение электрической энергией, газом и паром; кондиционирование воздуха	100,3
Водоснабжение; водоотведение, организация сбора и утилизации отходов, деятельность по ликвидации загрязнений	110,8

- Индекс промышленного производства
- Обработка производств
- Обеспечение электрической энергией, газом и паром; кондиционирование воздуха
- Водоснабжение; водоотведение, организация сбора и утилизации отходов, деятельность по ликвидации загрязнений
- Добыча полезных ископаемых

ПРОИЗВОДСТВО ПРОДУКТОВ ЖИВОТНОВОДСТВА В ХОЗЯЙСТВАХ ВСЕХ КАТЕГОРИЙ

ДАГЕСТАНСТАТ

январь – август 2024 г. в процентах к январю – августу 2023 г.

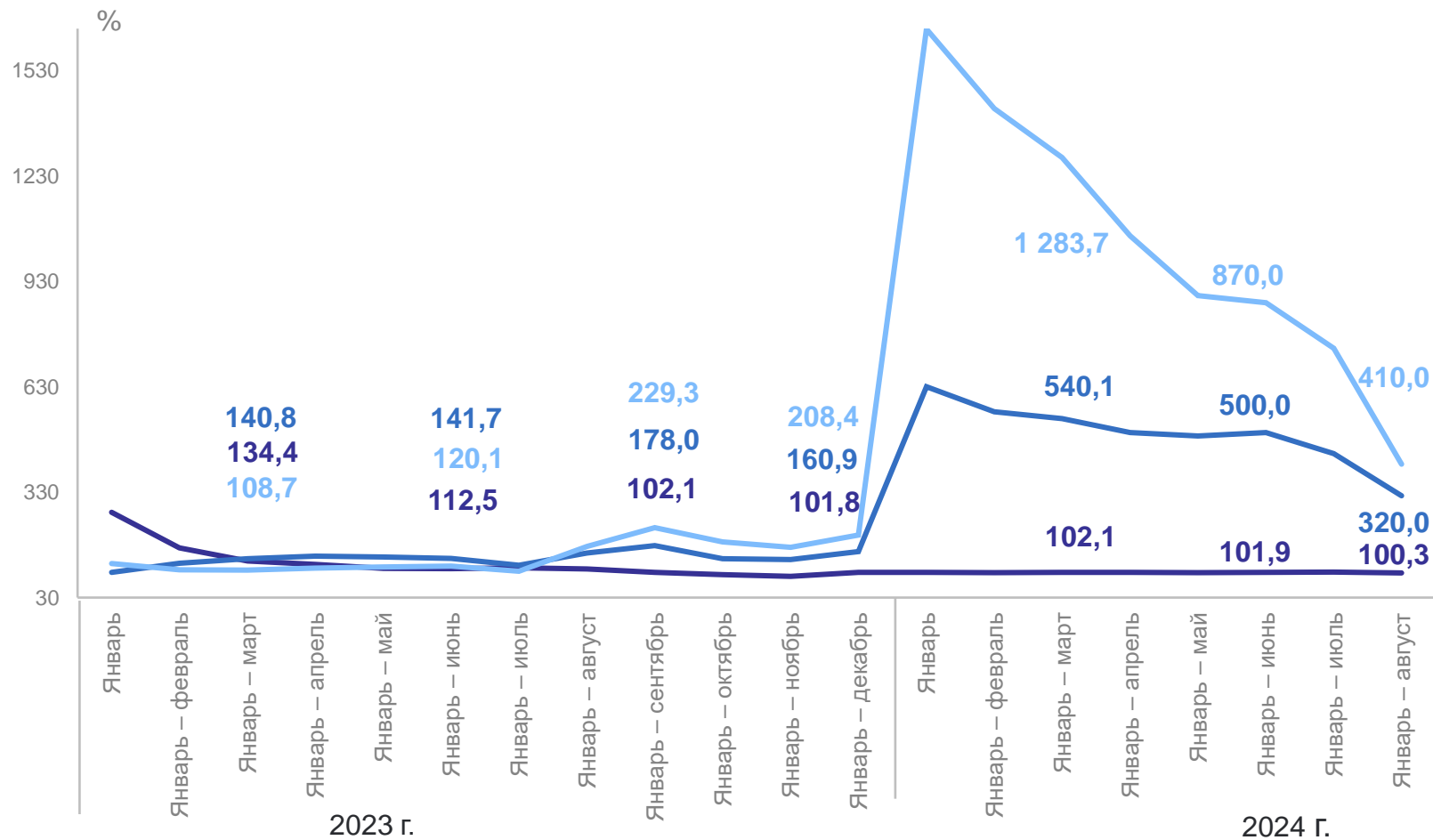


Молоко	103,1
Яйца	102,7
Скот и птица на убой, в живом весе	99,7

СТРОИТЕЛЬНАЯ ДЕЯТЕЛЬНОСТЬ

январь – август 2024 г. в процентах к январю – августу 2023 г.

ДАГЕСТАНСТАТ



Объем выполненных работ по виду деятельности «Строительство» **100,3**

Ввод в действие жилых домов **в 3,2р.**

в том числе:

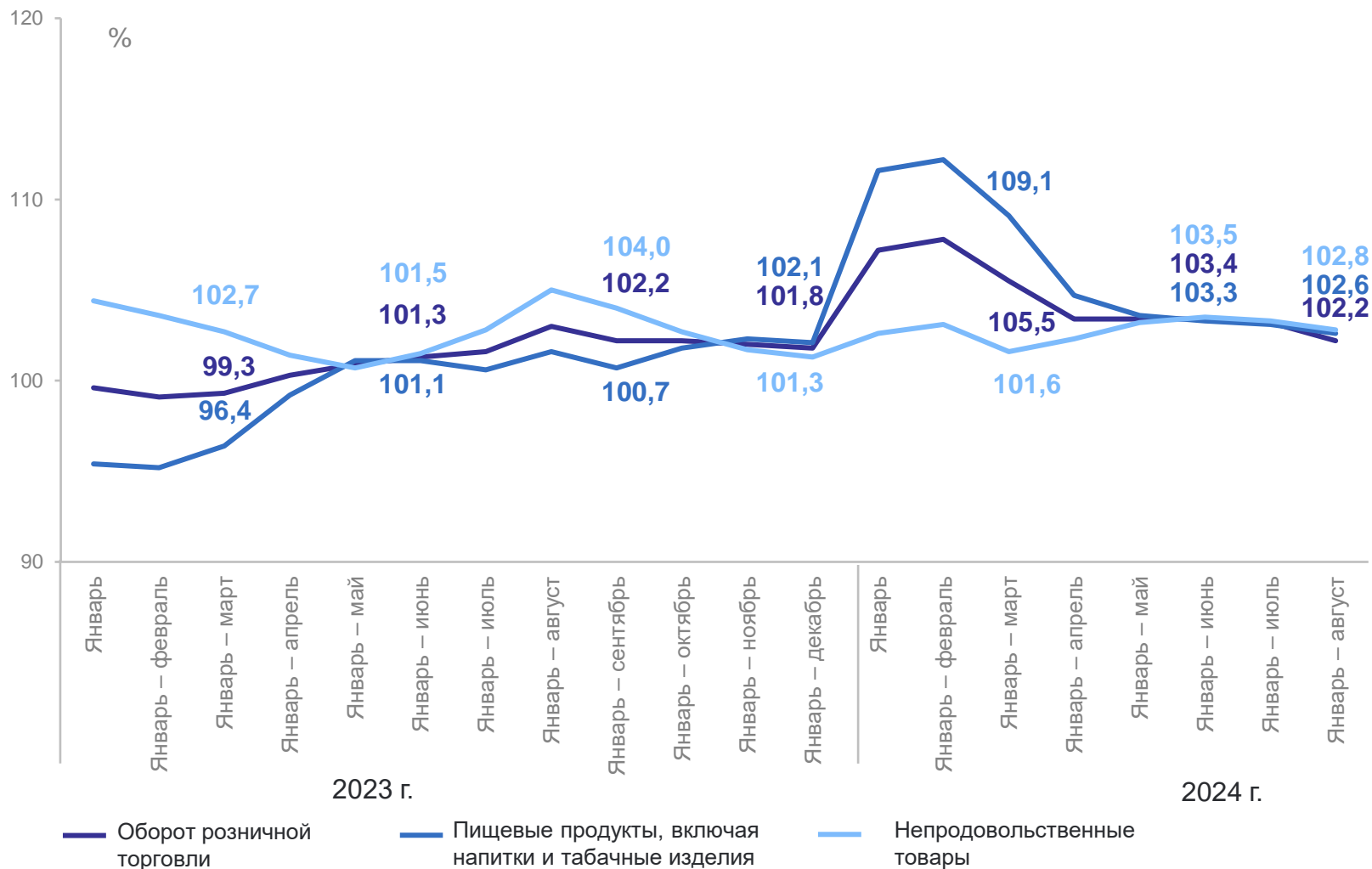
Индивидуальное строительство **в 4,1р.**

— Объем выполненных работ по виду деятельности «Строительство»
 — Ввод в действие жилых домов
 — в том числе: Индивидуальное строительство

ОБОРОТ РОЗНИЧНОЙ ТОРГОВЛИ

январь – август 2024 г. в процентах к январю – августу 2023 г.

ДАГЕСТАНСТАТ



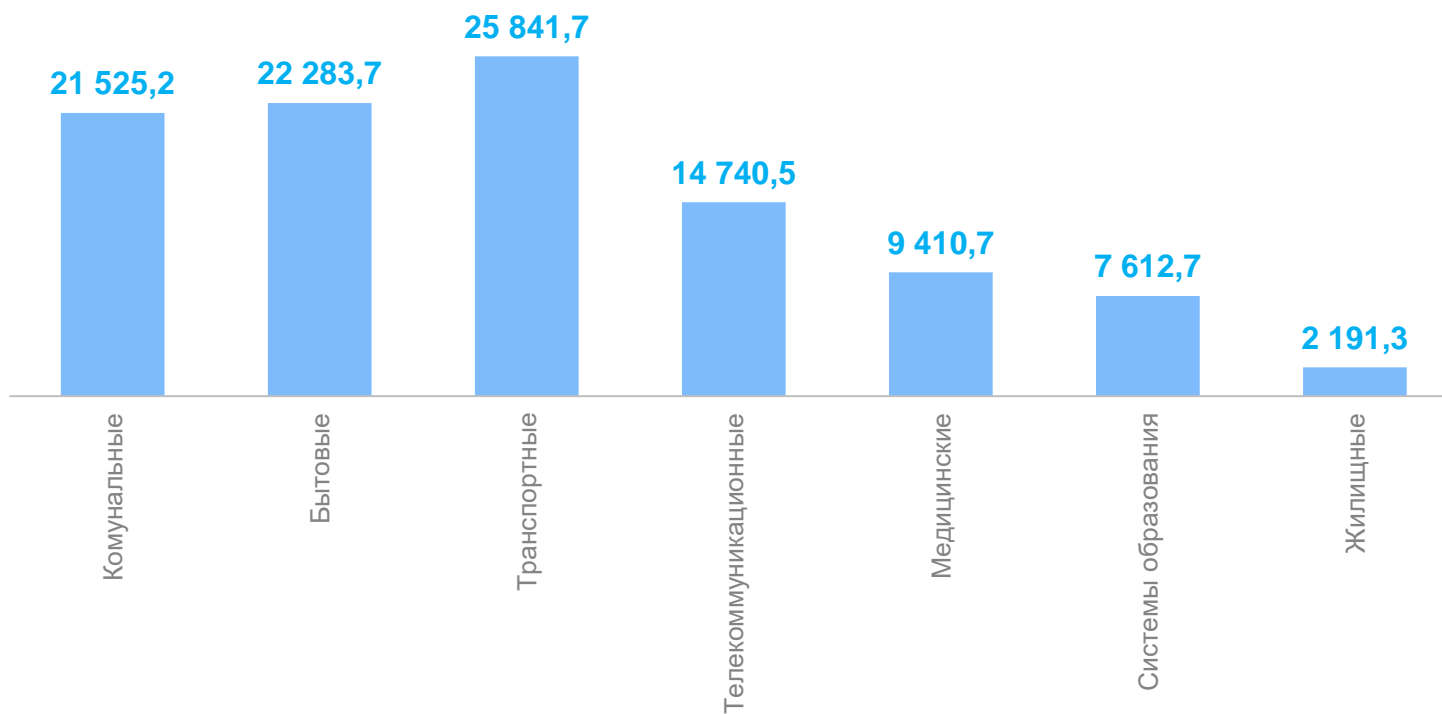
Оборот розничной торговли	102,2
Пищевые продукты, включая напитки и табачные изделия	102,6
Непродовольственные товары	102,8

ОБЪЕМ ПЛАТНЫХ УСЛУГ НАСЕЛЕНИЮ

январь – август 2024 г.

ДАГЕСТАНСТАТ

По отдельным видам услуг, млн руб.



Всего оказано
платных услуг

133,6 млн рублей

в % к январю – августу 2023 г.

*

102,7 ↑

* В сопоставимых ценах

ИНДЕКСЫ ЦЕН И ТАРИФОВ

август 2024 г. в процентах к декабрю 2023 г.

ДАГЕСТАНСТАТ

Индекс потребительских
цен

106,1 ↑

Индекс цен производителей
промышленных товаров,
реализуемых на внутреннем
рынке

111,0 ↑

Индекс цен производителей
сельскохозяйственной
продукции

100,0 ●

Сводный индекс цен
на продукцию (затраты, услуги)
инвестиционного назначения

102,6 ↑

Индекс цен производителей
на строительную продукцию

102,3 ↑

Индекс тарифов на грузовые
перевозки

168,8 ↑

● Повышение

● Понижение

● Без изменений

СРЕДНЕСПИСОЧНАЯ ЧИСЛЕННОСТЬ РАБОТНИКОВ И ЗАРАБОТНАЯ ПЛАТА

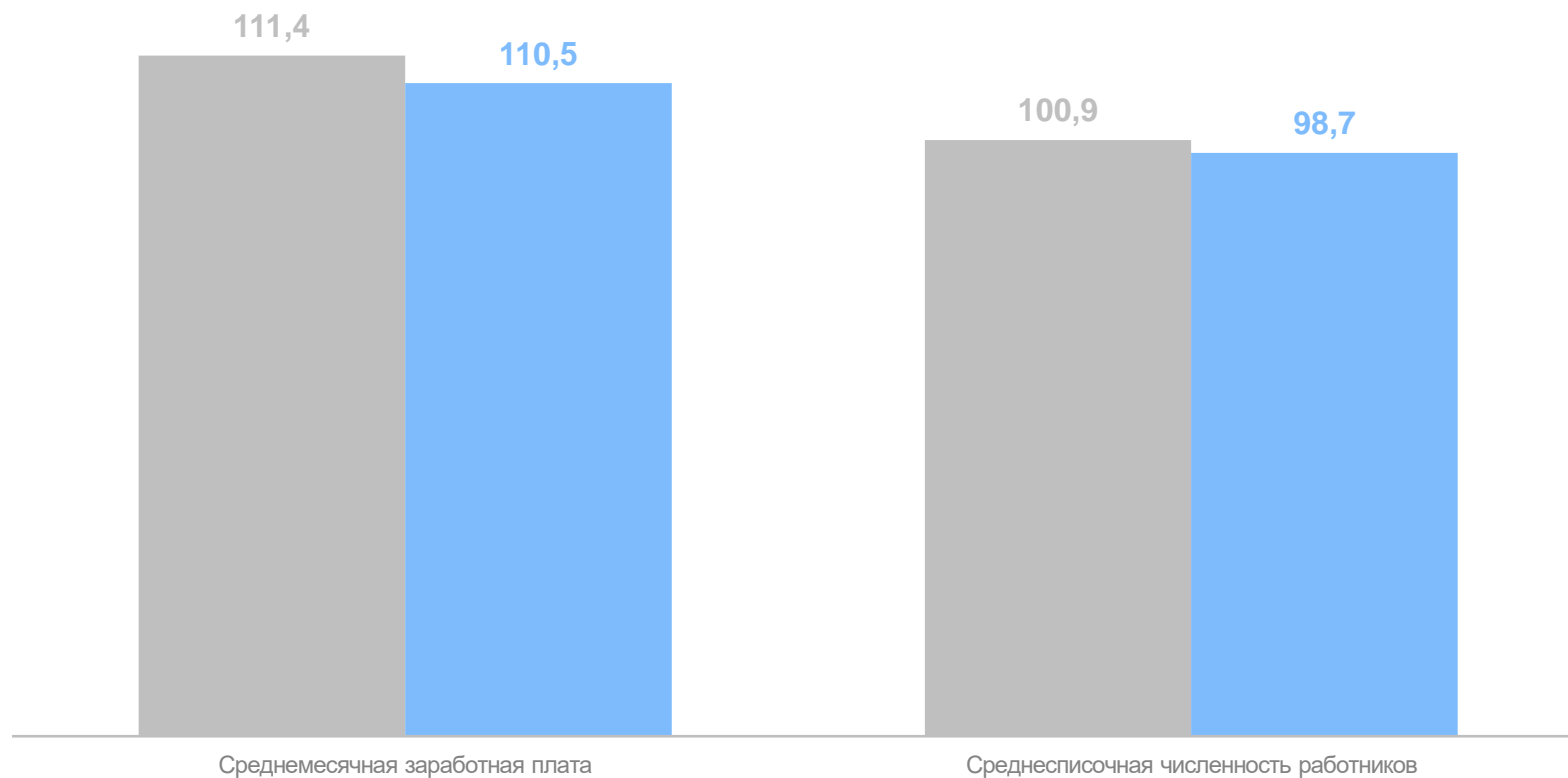
по полному кругу организаций за январь – июль 2024 г.

Среднемесячная номинальная начисленная заработная плата

 **43 058,3** рублей

Среднесписочная численность работников (без внешних совместителей)

 **332,1** тыс. человек



● Январь – июль 2023 г. в % к январю – июлю 2022 г.

● Январь – июль 2024 г. в % к январю – июлю 2023 г.